UTILISATION De la Console GRUNENWALD Mode Handball

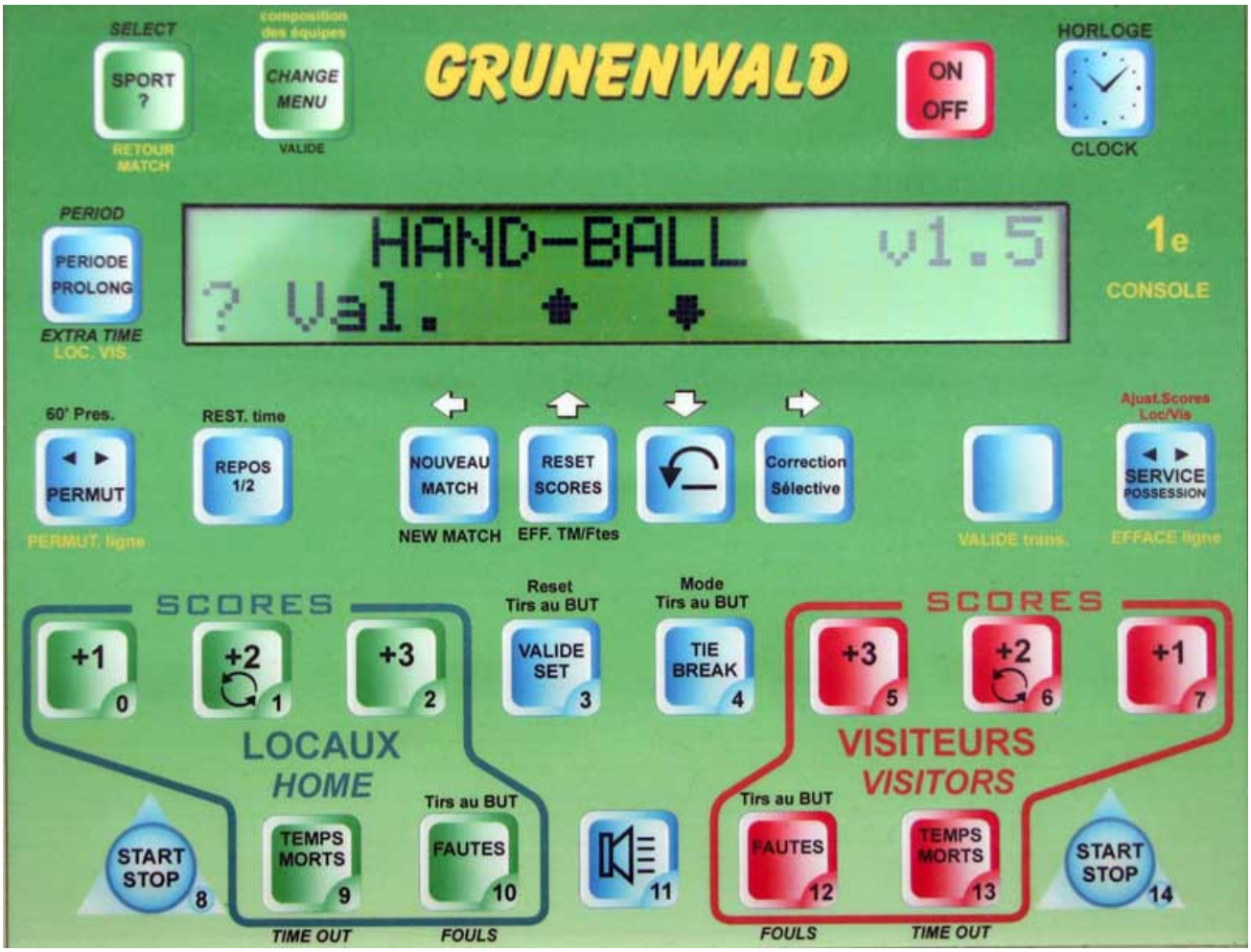

1	**SELECTION MODE HAND-BALL** **1)** Allumer la console **2)** Appuyer sur la touche **"Sport?"** **3)** Utiliser les touches **"Reset score"** ou " - " Jusqu'à **HAND-BALL** **4)** Appuyer sur la touche **"Change Menu"** **5)** Appuyer sur la touche **"Sport?"**	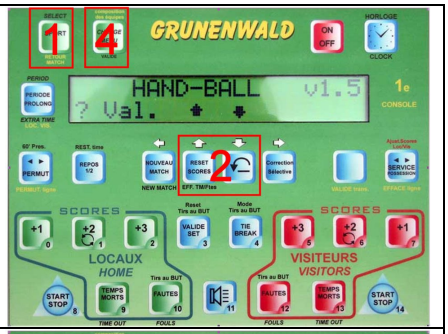
2	**SELECTION DUREE DE MATCH** **1)** Appuyer sur les touches (petit chiffre) Pour saisir la durée d'une mi-temps en minutes **"2"** + **"0"** **2)** Appuyer sur la touche " - "	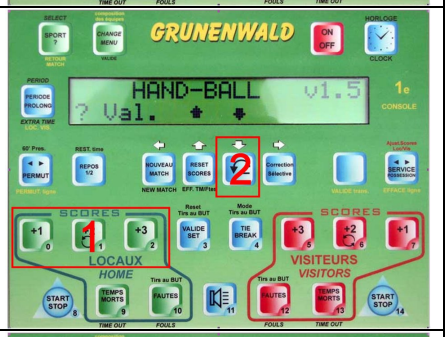
3	**SELECTION DUREE DE TEMPS MORT** **Utilisé valeur par défaut** **1)** Appuyer sur la touche " - "	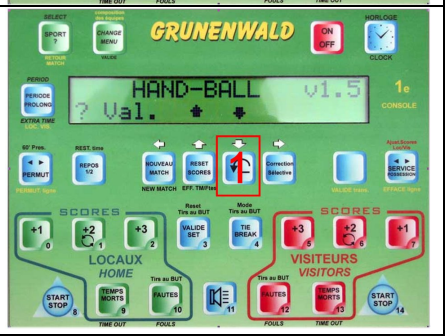
4	**SELECTION DUREE DE TEMPS D'EXCLUSION** **Utilisé valeur par défaut** **1)** Appuyer sur la touche " - "	
5	**SELECTION DUREE DE TEMPS DE PROLONGATION** **1)** Appuyer sur les touches (petit chiffre) Pour saisir la durée d'une mi-temps en minutes **"2"** + **"0"** **2)** Appuyer sur la touche " - "	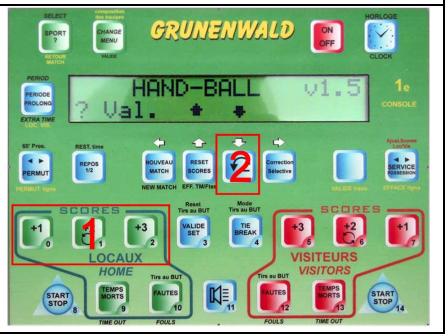
6	**SELECTION DUREE DE TEMPS DE REPOS 1** **Utilisé valeur par défaut** **1)** Appuyer sur la touche " - "	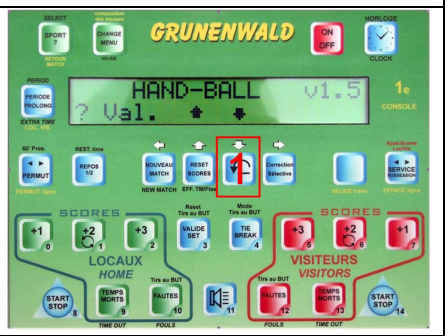
7	**SELECTION DUREE DE TEMPS DE REPOS 2** **Utilisé valeur par défaut** **1)** Appuyer sur la touche " - "	
8	**SELECTION COMPTAGE ou DECOMPTAGE** **1)** Appuyer sur les touches (petit chiffre) Pour choisir **Comptage** (0) ou **Décomptage** (1) **2)** Appuyer sur la touche " - "	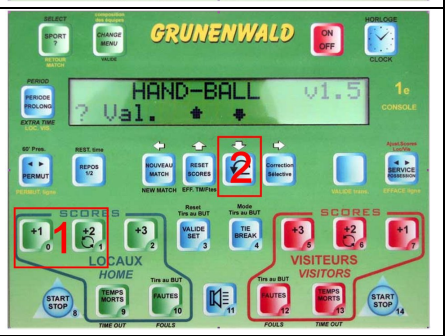

9	**VALIDATION** **1)** Appuyer sur la touche **"Change Menu"** **2)** Appuyer sur la touche **"Sport? (retour match)"**	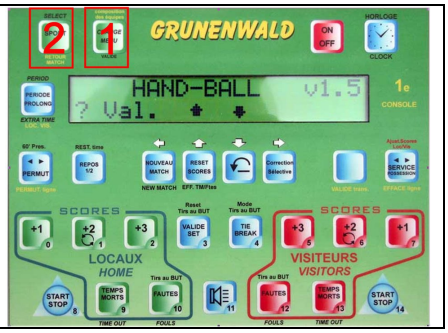

La console est programmée et prête à être utilisée en mode « Match »

10	UTILISATION EN MODE « MATCH »	
11	**GESTION DU CHRONOMETRE** Utiliser l'une ou l'autre des touches **" Start/Stop"** pour démarrer ou suspendre le décomptage. **Nota** : en fin de mi-temps, de match, ou de prolongation, le klaxon se déclenchera automatiquement, et le chrono s'arrêtera !	
12	**GESTION DU COMPTAGE DES BUTS** Utiliser l'une ou l'autre des touches **" + 1"** ou **"+2"** pour ajouter: **1)** 1 but (homme) ou **2)** 2 buts (femmes).	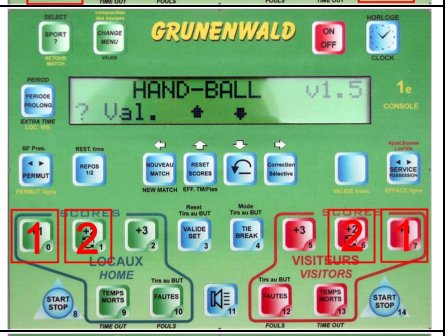
13	**CORRECTION DU SCORE LOCAUX** **Exemple** : 10 buts au compteur au lieu de 9 Appuyer sur la touche **"+1"** (compteur affiche 11) puis sur la touche**"Correction sélective"** jusqu'au bon score !	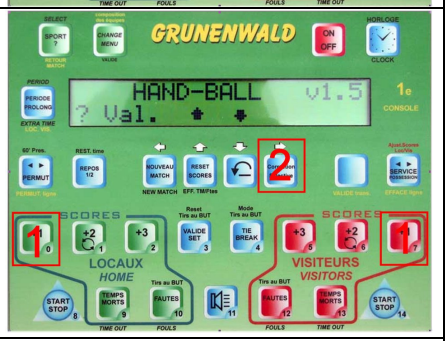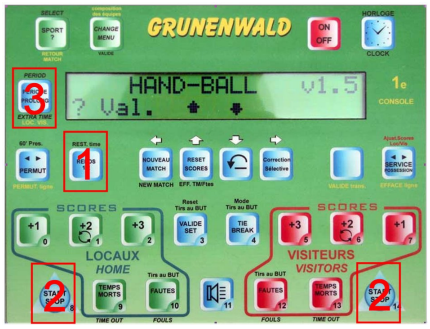
14	**CHANGEMENT DE MI-TEMPS ou DEBUT PROLONGATION ou MI-TEMPS PROLONGATION** Lorsque retentit la sonnerie automatique de fin de mi-temps, ou de fin de rencontre, faire comme suit : **1)** Attendre le signal d'arrêt automatique (Klaxon) **2)** Appuyer sur **"Repos ½"** puis **" Start/Stop"** **3)** Appuyer sur **"PERIODE PROLONG"** **4)** La durée du temps d'une mi-temps s'affiche (décomptage) ou 00.00 (comptage) **5)** L'indicateur de mi-temps (P1,P2,P3…) sera incrémenté lors du prochain démarrage chrono (coup de sifflet de l'arbitre) en appuyant sur **"Start/Stop"**